



Segregujemy
i uczyliśmy
segregować




ZWIĄZEK MIĘDZYGMINNY
CZYSTY REGION



JESTEM

EKOBOHATEREM










Moi drodzy przyjaciele,
śmieci wokół mamy wiele,
gdy je posegregujecie,
wiele na tym zyskujecie.



Raduje się też Matka Natura:
Osobno szkło, plastik i makulatura.
Z tych surowców będą rzeczy nowe,
do kupienia w sklepie gotowe!
Zatem niech każdy pamięta,
na co dzień – nie od święta –
gdy śmieci segreguję,
planetę Ziemię ratuję!



Zadanie: Pokoloruj obrazek.
Pamiętaj, pojemniki muszą być we właściwych kolorach.



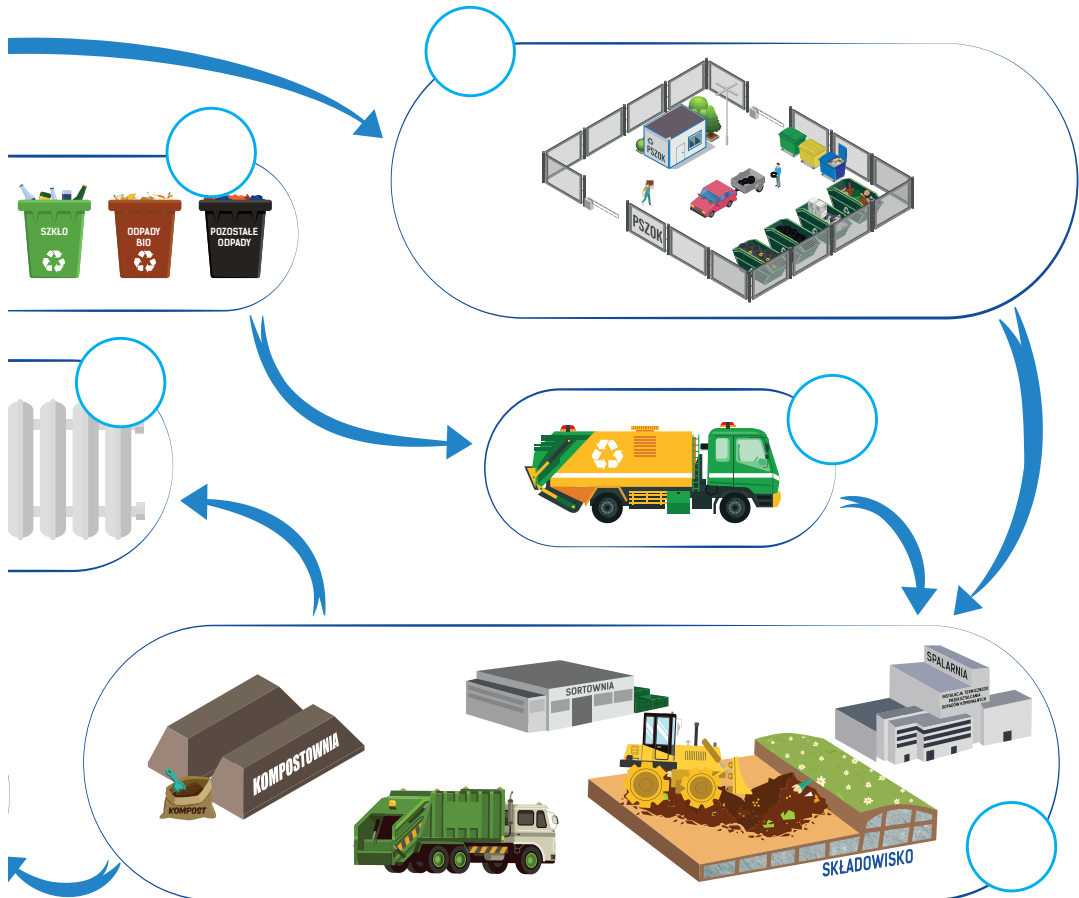
CYKL ŻYCIA ODPADÓW



Zadanie: Wpisz numery (od 1 do 7) w odpowiednie pola, tak aby powstał cykl życia odpadów.

- 3 Odpady wiezie do zakładu śmieciarka.
- 1 Odpady wytwarzamy w naszych domach i ogrodach.
- 7 Nowe produkty znów trafią do sklepu.

Jeśli myślisz, że po wrzuceniu odpadów do kosza kończy się ich żywot – to się mylisz. Przyjrzyj się uważnie, jak długą drogę przemierzają odpady – od naszych domów aż do miejsc ich przetwarzania. Uzupełnij cyframi od 1 do 7, tak by powstała właściwa kolejność działań. Uwaga! Niektóre cyfry się powtarzają!



- 2 Prawidłowa segregacja odpadów.
- 4 W sortowni i kompostowni są przetwarzane odpady.
- 2 Odpady niebezpieczne i problemowe trzeba zanieść do PSZOK-u.
- 5 Surowce są przetwarzane u recyklera.
- 6 Z surowców powstają nowe produkty.
- 5 Produkty z odpadów.

BIOODPADY



Wrzucamy 😊



Wrzucamy luzem,
bez foliówki!



Czy wiesz, że każdy może kompostować odpady? W ogrodzie, na działce, a nawet na balkonie! Wystarczy wygospodarować trochę miejsca, a Twoimi bioodpadami zajmie się sama Matka Natura!



Zadanie: Wokół kompostownika znajdują się różne odpady. Otocz pętlą te, które nadają się do kompostowania.



PAPIER



Wrzucamy




Zobacz, co powstaje z recyklingu papieru:



ZGNIATAMY PRZED WRZUCENIEM



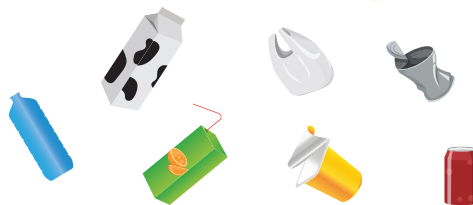
Zadanie: Bartek musi wyrzucić śmieci.
Pomóż mu znaleźć drogę do pojemnika na odpady.



METALE I TWORZYWA SZTUCZNE



Wrzucamy



ODKRĘCAMY



NIE MYJEMY



OPRÓŻNIAMY



ZGNIATAMY

Zobacz, co powstaje z recyklingu metali i tworzyw sztucznych:



Zadanie: Zrób zadanie i naucz się dobrze postępować z odpadami!

Co jest nam potrzebne? 6 dużych (1,5-litrowych) pustych butelek PET po napojach

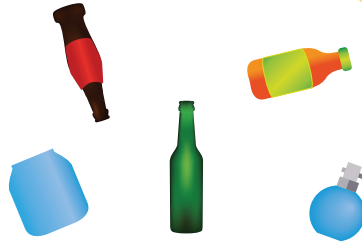


Po swojej prawej stronie połóż 3 butelki. Po swojej lewej stronie połóż kolejne trzy butelki, te dokładnie zgnieć. Najlepiej zrobić to nogą. Użyj całej swojej EKOmocy i pokaż, ile masz siły! Pamiętaj, żeby butelki były odkręcone! Sprawdź, jak trudno zgnieć butelkę, której wcześniej nie odkręciłeś! Spójrz, ile miejsca zajmują butelki niezgniecione i butelki zgniecione. Dlatego zawsze odkręcaj i zgniataj butelki przed wrzuceniem ich do worka lub kosza na śmieci!

SZKŁO



Wrzucamy





ODKRĘCAMY
I OPRÓŻNIAMY

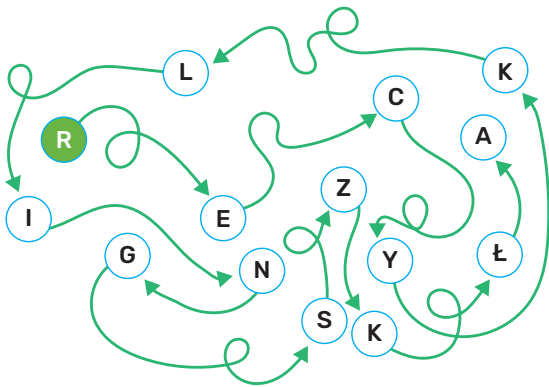


NIE
MYJEMY



NIE USUWAMY
ETYKIET

Zadanie: Litery czytane zgodnie z kierunkiem strzałek utworzą hasło.



Zobacz, co powstaje z recyklingu szkła:



ODPADY ZMIESZANE




Wrzucamy



Zadanie: Pokoloruj ślimaka.

Pole z odpadem musi być w kolorze właściwego pojemnika na odpady.



PSZOK

PUNKT SELEKTYWNEJ ZBIÓRKI ODPADÓW KOMUNALNYCH

PSZOK to miejsce, w którym mieszkańcy mogą za darmo oddać odpady niebezpieczne i problemowe.



Drobne elektrośmieci można wrzucić również do specjalnych „szaf”.

ODPADY NIE ZNIKAJĄ - ZOBACZ, JAK DŁUGO SIĘ ROZKŁADAJĄ!



**Segregujemy
i uczymy
segregować**

Związek Międzygminny „Czysty Region”

ul. Szkolna 15

47-225 Kędzierzyn-Koźle

e-mail: sekretariat@czystyregion.pl

www.czystyregion.pl

Telefony kontaktowe:

77 446 11 93, 77 446 11 97, 77 446 11 90

Kompleksowa kampania edukacyjna i informacyjna
Związku Międzygminnego „Czysty Region”
w zakresie gospodarowania odpadami, pod nazwą: „Odpady jako cenny surowiec”

Nr umowy: RPOP.05.02.00-16-0018/17-00



Rzeczpospolita
Polska



Unia Europejska
Europejski Fundusz
Rozwoju Regionalnego



Wydrukowano na papierze nadającym się do recyklingu.